




FABRICA DE SCULE RÂȘNOV

Str. Câmpului nr.1, Râșnov - 505400, Brașov - ROMÂNIA, JO81354/1991, CUI: RO1121175, CSSV: 14.125.097.50 LEI;
Tel: +40-268-257776, Fax: +40-368-800014, E-mail: contact@fsr.ro, aprovizionare@fsr.ro, export@fsr.ro,
Web page: www.fsr.ro, Desfacere: Tel: +40-368-800012, Tel/Fax: +40-368-800010.



Către:



Nr. 952 Data 11.06.2009

B.V.B. - Piața RASDAQ

Departamentul de Emitenți


București, b-dul Carol I, nr. 34-36, et. 13, sector 2, cod 020922

Fax nr. 021-312.47.22

În conformitate cu prevederile Regulamentul CNVM nr. 1/2006 și adresa CNVM – Direcția Emitenți nr. 2888/19.02.2009, alăturat vă transmitem raportul anual 2008, care cuprinde:

- situațiile financiare la 31.12.2008 și notele explicative;
- raportul consiliului de administrație cu privire la activitatea economico-financiară a societății în anul 2008;
- raportul auditorului financiar asupra situațiilor financiare anuale încheiate de SC FSR SA la 31.12.2008;
- raportul anual pentru anul 2008 întocmit în conformitate cu anexa nr. 32 la Regulamentul CNVM nr. 1/2006;
- Hotărârea AGOA nr. 70/07.04.2009 pentru aprobarea rezultatelor financiare la 31.12.2008;
- declarația pe propria răspundere a directorului economic.

Director General
ing. Victor TERZEA



Secretar AGA
ing. Nicoleta DUMITRESCU

Judetul: 08--BRASOV

Entitate: FABRICA DE SCULE RASNOV SA

Adresa: localitatea RASNOV, str. CAMPULUI, nr. 1, tel. 0268257776

Numar din registrul comertului: J08/354/1991

Forma de proprietate: 34--Societati comerciale pe actiuni

Activitatea preponderanta (cod si denumire clasa CAEN): 2573--Fabric.unelte

Cod unic de inregistrare: 1121175

BILANT

la data de 31.12.2008

- lei -

Formularul 10 - pagina 1

Denumirea indicatorului	Nr. rd.	SOLD LA	
		01.01.2008	31.12.2008
A	B	1	2
A. ACTIVE IMOBILIZATE			
I. IMOBILIZARI NECORPORALE			
1. Cheltuieli de constituire (ct.201-2801)	01	0	0
2. Cheltuieli de dezvoltare (ct.203-2803-2903)	02	0	0
3. Concesiuni, brevete, licente, marci comerciale, drepturi si active similare si alte imobilizari necorporale (ct.205+208-2805-2808-2905-2908)	03	73479	6438358
4. Fond comercial (ct.2071-2807-2907)	04	0	0
5. Avansuri si imobilizari necorporale in curs de executie(ct.233+234-2933)	05	14676	52668
TOTAL: (rd.01 la 05)	06	88155	6491026
II. IMOBILIZARI CORPORALE			
1. Terenuri si constructii (ct.211+212-2811-2812-2911-2912)	07	7215496	6793328
2. Instalatii tehnice si masini (ct.213-2813-2913)	08	9817256	8973244
3. Alte instalatii, utilaje si mobilier (ct.214-2814-2914)	09	195010	184355
4. Avansuri si imobilizari corporale in curs de executie (ct.231+232-2931)	10	159380	804968
TOTAL: (rd.07 la 10)	11	17387142	16755895
III. IMOBILIZARI FINANCIARE			
1. Actiuni detinute la entitatile afiliate (ct.261-2961)	12	0	0
2. Imprumuturi acordate entitatilor afiliate (ct.2671+2672-2964)	13	0	0
3. Interese de participare (ct.263-2962)	14	0	0
4. Imprumuturi acordate entitatilor cu interese de participare (ct.2673+2674-2965)	15	0	0
5. Investitii detinute ca imobilizari (ct.265-2963)	16	5000	5000
6. Alte imprumuturi (ct.2675+2676+2678+2679-2966-2968)	17	0	0
TOTAL (rd.12 la 17)	18	5000	5000
ACTIVE IMOBILIZATE - TOTAL (rd.06+11+18)	19	17480297	23251921
B. ACTIVE CIRCULANTE			
I. STOCURI			
1. Materii prime si materiale consumabile (ct.301+302+303+/-308+351+358+381+/-388-391-392-3951-3958-398)	20	1284797	1129782
2. Productia in curs de executie (ct.331+332+341+/-348-393-3941-3952)	21	177362	390160
3. Produse finite si marfuri (ct.345+346+/-348+354+356+357+361+/-368+371+/-378-3945-3946-3953-3954-3956-3957-396-397-4428)	22	2945572	3178865
4. Avansuri pentru cumparari de stocuri (ct.4091)	23	45345	24007
TOTAL (rd.20 la 23)	24	4453076	4722814
II. CREANTE (Sumele care urmeaza sa fie incasate dupa o perioada mai mare de un an trebuie prezentate separat pentru fiecare element)			
1. Creante comerciale (ct.2675+2676+2678+2679-2966-2968+4092+411+413+418-491)	25	763919	734041
2. Sume de incasat de la entitatile afiliate (ct.451-495)	26	7735000	0
3. Sume de incasat de la entitati cu interese de participare (ct.453-495)	27	0	0
4. Alte creante (ct.425+4282+431+437+4382+441+4424+4428+444+445+446+447+4482+4582+461+473-496+5187)	28	829935	645972
5. Capital subscris si nevarsat (ct.456-495)	29	0	0
TOTAL (rd.25 la 29)	30	9328854	1380013

III. INVESTITII PE TERMEN SCURT			
1. Actiuni detinute la entitatile afiliate (ct.501-591)	31	0	0
2. Alte investitii pe termen scurt (ct.505+506+508-595-596-598+5113+5114)	32	0	0
TOTAL (rd.31+32)	33	0	0
IV. CASA SI CONTURI LA BANCI (ct.5112+512+531+532+541+542)	34	219297	86250
ACTIVE CIRCULANTE - TOTAL (rd.24+30+33+34)	35	14001227	6189077
C.CHELTUIELI IN AVANS (ct.471)	36	111785	53346
D.DATORII: SUMELE CARE TREBUIE PLATITE INTR-O PERIOADA DE PANA LA UN AN			
1. Imprumuturi din emisiunea de obligatiuni (ct.161+1681-169)	37	0	0
2. Sume datorate institutiilor de credit (ct.1621+1622+1624+1625+1627+1682+5191+5192+5198)	38	3657520	3819015
3. Avansuri incasate in contul comenzilor (ct.419)	39	109649	83335
4. Datorii comerciale - furnizori (ct.401+404+408)	40	732905	495273
5. Efecte de comert de platit (ct.403+405)	41	427041	55955
6. Sume datorate entitatilor afiliate (ct.1661+1685+2691+451)	42	0	0
7. Sume datorate entitatilor cu interese de participare (ct.1663+1686+2692+453)	43	0	0
8. Alte datorii, inclusiv datoriile fiscale si datoriile privind asigurarile sociale (ct.1623+1626+167+1687+2693+421+423+424+426+427+4281+431+437+4381+441+4423+4428+444+446+447+4481+455+456+457+4581+462+473+509+5186+5193+5194+5195+5196+5197)	44	1712185	474541
TOTAL (rd.37 la 44)	45	6639300	4928119
E.ACTIVE CIRCULANTE NETE/ DATORII CURENTE NETE (rd.35+36-45-62)	46	7414766	1239934
F.TOTAL ACTIVE MINUS DATORII CURENTE (rd.19+46)	47	24895063	24491855
G.DATORII: SUMELE CARE TREBUIE PLATITE INTR-O PERIOADA MAI MARE DE UN AN			
1. Imprumuturi din emisiunea de obligatiuni (ct.161+1681-169)	48	0	0
2. Sume datorate institutiilor de credit (ct.1621+1622+1624+1625+1627+1682+5191+5192+5198)	49	0	0
3. Avansuri incasate in contul comenzilor (ct.419)	50	0	0
4. Datorii comerciale - furnizori (ct.401+404+408)	51	0	0
5. Efecte de comert de platit (ct.403+405)	52	0	0
6. Sume datorate entitatilor afiliate (ct.1661+1685+2691+451)	53	0	0
7. Sume datorate entitatilor cu interese de participare (ct.1663+1686+2692+453)	54	0	0
8. Alte datorii, inclusiv datoriile fiscale si datoriile privind asigurarile sociale (ct.1623+1626+167+1687+2693+421+423+424+426+427+4281+431+437+4381+441+4423+4428+444+446+447+4481+455+456+457+4581+462+473+509+5186+5193+5194+5195+5196+5197)	55	375004	268021
TOTAL (rd.48 la 55)	56	375004	268021
H. PROVIZIOANE			
1. Provizioane pentru pensii si obligatii similare (ct.1515)	57	0	0
2. Provizioane pentru impozite (ct.1516)	58	0	0
3. Alte provizioane (ct.1511+1512+1513+1514+1518)	59	16390	16363
TOTAL (rd.57 la 59)	60	16390	16363
I. VENITURI IN AVANS			
- Subventii pentru investitii (ct.131+132+133+134+138)	61	0	0
- Venituri inregistrate in avans (ct.472)	62	58946	74370
TOTAL (rd.61+62)	63	58946	74370
J. CAPITAL SI REZERVE			
I. CAPITAL			
1. Capital subscris varsat (ct.1012)	64	13006298	14125098
2. Capital subscris nevarsat (ct.1011)	65	0	0
3. Patrimoniul regiei (ct.1015)	66	0	0
TOTAL (rd.64 la 66)	67	13006298	14125098
II. PRIME DE CAPITAL (ct.104)	68	0	0
III. REZERVE DIN REEVALUARE (ct.105)	69	4102085	3682521
IV. REZERVE			
1. Rezerve legale (ct.1061)	70	331885	334214
2. Rezerve statutare sau contractuale (ct.1063)	71	0	0

3. Rezerve reprezentand surplusul realizat din rezerve din reevaluare (ct.1065)	72	0	0
4. Alte rezerve (ct.1068)	73	1026240	1026240
TOTAL (rd.70 la 73)	74	1358125	1360454
Actiuni proprii (ct.109)	75	0	0
Castiguri legate de instrumentele de capitaluri proprii (ct.141)	76	0	0
Pierderi legate de instrumentele de capitaluri proprii (ct.149)	77	0	0
V. PROFITUL SAU PIERDEREA REPORTAT (A)			
Sold C (ct.117)	78	5995698	4998632
Sold D (ct.117)	79	0	0
VI. PROFITUL SAU PIERDEREA EXERCITIULUI FINANCIAR			
Sold C (ct.121)	80	49933	43095
Sold D (ct.121)	81	0	0
Repartizarea profitului (ct.129)	82	8470	2329
CAPITALURI PROPRII - TOTAL (rd.67+68+69+74-75+76-77+78-79+80-81-82)	83	24503669	24207471
Patrimoniul public (ct.1016)	84	0	0
CAPITALURI - TOTAL (rd.83+84)	85	24503669	24207471

Administrator,

Numele si prenumele :

TERZEA VICTOR

Semnătura

Stampila unității



Intocmit,

Numele si prenumele :

EC. PACA DANIELA

Calitatea :

CONTABIL SEF

Nr.de inregistrare in organismul profesional :

Semnătura

CONTUL DE PROFIT SI PIERDERE

la data de 31.12.2008

- lei -

Formularul 20 - pagina 1

Denumirea indicatorului	Nr. rd.	Realizări în perioada de raportare	
		31.12.2007	31.12.2008
A	B	1	2
1. Cifra de afaceri netă (rd.02 la 05)	01	12424096	10163131
Productia vândută (ct.701+702+703+704+705+706+708)	02	11992944	10160255
Venituri din vânzarea mărfurilor (ct.707)	03	215003	2876
Venituri din dobanzi inregistrate de entitatile al caror obiect de activitate il constituie leasingul (ct. 766)	04	0	0
Venituri din subventii de exploatare aferente cifrei de afaceri nete (ct.7411)	05	216149	0
2. Variatia stocurilor de produse finite (ct.711)	06	63677	372679
Sold C			
si a productiei in curs de executie	07	0	0
Sold D			
3. Productia realizata de entitate pentru scopurile sale proprii si capitalizata (ct.721+722)	08	22574	7471
4. Alte venituri din exploatare (ct.7417+758)	09	7705903	179332
VENITURI DIN EXPLOATARE - TOTAL (rd.01+06-07+08+09)	10	20216250	10722613
5. a) Cheltuieli cu materiile prime si materialele consumabile (ct.601+602-7412)	11	3864398	2687185
Alte cheltuieli materiale (ct.603+604+606+608)	12	421582	215083
b) Alte cheltuieli externe (cu energie si apa) (ct.605-7413)	13	1058895	595281
c) Cheltuieli privind mărfurile (ct.607)	14	73223	96
6. Cheltuieli cu personalul (rd.16+17), din care:	15	5201677	4225044
a) Salarii si indemnizatii (ct.641+642-7414)	16	4080823	3367363
b) Cheltuieli cu asigurările si protectia socială (ct.645-7415)	17	1120854	857681
7. a) Ajustari de valoare privind imobilizările corporale si necorporale (rd.19-20)	18	1060150	1291646
a.1) Cheltuieli (ct.6811+6813)	19	1061348	1291646
a.2) Venituri (ct.7813)	20	1198	0
b) Ajustari de valoare privind activele circulante (rd.22-23)	21	515634	0
b.1) Cheltuieli (ct.654+6814)	22	1160613	0
b.2) Venituri (ct.754+7814)	23	644979	0
8. Alte cheltuieli de exploatare (rd.25 la 28)	24	2275389	1024758
8.1 Cheltuieli privind prestatii externe (ct.611+612+613+614+621+622+623+624+625+626+627+628-7416)	25	1219547	697214
8.2 Cheltuieli cu alte impozite, taxe si vărsaminte asimilate (ct.635)	26	93594	87177
8.3 Cheltuieli cu despăgubiri, donatii si activele cedate (ct.658)	27	962248	240367
Cheltuieli privind dobanzile de refinantare inregistrate de entitatile al caror obiect de activitate il constituie leasingul (ct. 666)	28	0	0
Ajustări privind provizioanele (rd.30-31)	29	684216	-9938
- Cheltuieli (ct.6812)	30	862138	7499
- Venituri (ct.7812)	31	177922	17437
CHELTUIELI DE EXPLOATARE - TOTAL (rd.11 la 15 +18+21+24+29)	32	15155164	10029155
PROFITUL SAU PIERDEREA DIN EXPLOATARE	33	5061086	693458
- Profit (rd.10-32)	34	0	0
- Pierdere (rd.32-10)	35	300	0
9. Venituri din interese de participare (ct.7611+7613)	36	0	0
- din care, veniturile obtinute de la entitatile afiliate	37	0	0
10. Venituri din alte investitii si imprumuturi care fac parte din activele imobilizate (ct.763)	38	0	0
- din care, veniturile obtinute de la entitatile afiliate	39	135	367
11. Venituri din dobânzi (ct.766)	40	0	0
- din care, veniturile obtinute de la entitatile afiliate	41	1207274	50572
Alte venituri financiare (ct.762+764+765+767+768)	42	1207709	50939
VENITURI FINANCIARE - TOTAL (rd.35+37+39+41)	43	0	0
12. Ajustari de valoare privind imobilizarile financiare si a investitiilor financiare detinute ca active circulante (rd.44-45)	44	0	0
- Cheltuieli (ct.686)	45	0	0
- Venituri (ct.786)	46	437500	612499
13. Cheltuieli privind dobânzile (ct.666-7418)	47	0	0
- din care, cheltuielile in relatia cu entitatile afiliate	48	5023978	77660
Alte cheltuieli financiare (ct.663+664+665+667+668)	49	5461478	690159
CHELTUIELI FINANCIARE - TOTAL (rd.43+46+48)	50	0	0
PROFITUL SAU PIERDEREA FINANCIAR(A)	51	4253769	639220
- Profit (rd.42-49)			
- Pierdere (rd.49-42)			

14. PROFITUL SAU PIERDEREA CURENT(A) - Profit (rd.10+42-32-49)	52	807317	54238
- Pierdere (rd.32+49-10-42)	53	0	0
15. Venituri extraordinare (ct.771)	54	0	0
16. Cheltuieli extraordinare (ct.671)	55	637924	0
17. PROFITUL SAU PIERDEREA DIN ACTIVITATEA EXTRAORDINARA - Profit (rd.54-55)	56	0	0
- Pierdere (rd.55-54)	57	637924	0
VENITURI TOTALE (rd.10+42+54)	58	21423959	10773552
CHELTUIELI TOTALE (rd.32+49+55)	59	21254566	10719314
PROFITUL SAU PIERDERA BRUTA - Profit (rd.58-59)	60	169393	54238
- Pierdere (rd.59-58)	61	0	0
18. Impozitul pe profit (ct.691)	62	119460	11143
19. Alte impozite ne reprezentate la elementele de mai sus (ct. 698)	63	0	0
20. PROFITUL SAU PIERDERA NET(A) A EXERCITIULUI FINANCIAR	64	49933	43095
- Profit (rd.60-61-62-63)			
- Pierdere (rd.61+62+63-60)	65	0	0

Administrator,

Numele si prenumele :

TERZEA VICTOR

Intocmit,

Numele si prenumele :

EC. PACA DANIELA

Calitatea :

CONTABIL SEF

Nr.de inregistrare in organismul profesional :

Semnătura

Stampila unității



Semnătura

DATE INFORMATIVE
la data de 31.12.2008

- lei -

Formularul 30 - pagina 1

I. Date privind rezultatul înregistrat		Nr. rd.	Nr. unități	Sume
Unități care au înregistrat profit		01	1	43095
Unități care au înregistrat pierdere		02	0	0

II. Date privind platile restante		Nr. rd.	Total col. 2+3, din care:	Pentru activitatea curentă	Pentru activitatea de investitii
A		B	1	2	3
Plăți restante - total (rd.04+08+14 la 18 +22), din care:		03	271099	270798	301
Furnizori restanti - total (rd.05 la 07), din care:		04	120640	120339	301
- peste 30 de zile		05	30827	30827	0
- peste 90 de zile		06	12473	12473	0
- peste 1 an		07	77340	77039	301
Obligatii restante față de bugetul asigurarilor sociale - total (rd.09 la 13), din care:		08	0	0	0
- contributii pentru asigurări sociale de stat datorate de angajatori, salariați și alte persoane asimilate		09	0	0	0
- contributii pentru fondul asigurărilor sociale de sănătate		10	0	0	0
- contributia pentru pensia suplimentară		11	0	0	0
- contributii pentru bugetul asigurarilor pentru somaj		12	0	0	0
- alte datorii sociale		13	0	0	0
Obligatii restante față de bugetele fondurilor speciale și alte fonduri		14	0	0	0
Obligatii restante față de alti creditori		15	150459	150459	0
Impozite și taxe neplătite la termenul stabilit la bugetul de stat		16	0	0	0
Impozite și taxe neplătite la termenul stabilit la bugetele locale		17	0	0	0
Credite bancare nerambursate la scadență - total (rd.19 la 21)		18	0	0	0
- restante după 30 zile		19	0	0	0
- restante după 90 zile		20	0	0	0
- restante după 1 an		21	0	0	0
Dobânzi restante		22	0	0	0

III. Numărul mediu de salariați		Nr. rd.	31.12.2007	31.12.2008
Numărul mediu de salariați		23	285	225

IV. Plăți de dobânzi și redevențe		Nr. rd.	Sume (lei)
Venituri brute din dobânzi plătite de persoanele juridice române către persoanele fizice nerezidente din statele membre ale Uniunii Europene, din care:		24	0
- impozitul datorat la bugetul de stat		25	0
Venituri brute din dobânzi plătite de persoanele juridice române către persoanele juridice afiliate *) nerezidente din statele membre ale Uniunii Europene, din care:		26	0
- impozitul datorat la bugetul de stat		27	0
Venituri din redevențe plătite de persoanele juridice române către persoane juridice afiliate *) nerezidente din statele membre ale Uniunii Europene, din care:		28	0
- impozitul datorat la bugetul de stat		29	0

V. Tichete de masă		Nr. rd.	Sume (lei)
Contravaloarea tichetelor de masă acordate salariaților		30	338501

VI. Cheltuieli de inovare **)		Nr. rd.	31.12.2007	31.12.2008
- chelt.de inovare finalizate in cursul perioadei		31	0	0
- chelt.de inovare in curs de finalizare in cursul perioadei		32	0	0
- chelt.de inovare abandonate in cursul perioadei		33	0	0

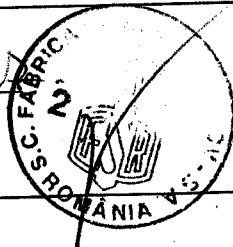
Administrator,

Numele și prenumele :

TERZEA VICTOR

Semnătura

Stampila unității



Intocmit,

Numele și prenumele :

EC. PACA DANIELA

Calitatea :

CONTABIL SEF

Nr.de înregistrare în organismul profesional :

Semnătura

SITUATIA ACTIVELOR IMOBILIZATE

- lei -

Formularul 40 - pagina 1

Elemente de imobilizari	Nr. rd.	Valori brute				Sold final (col.5=1+2-3)
		Sold initial	Cresteri	Reduceri		
				Total	Din care: dezmembrari si casari	
A	B	1	2	3	4	5
Imobilizari necorporale						
Cheltuieli de constituire si cheltuieli de dezvoltare	01	0	0	0	X	0
Alte imobilizari	02	691445	6509185	0	X	7200630
Avansuri si imobilizari necorporale in curs	03	14676	47178	9186	X	52668
TOTAL (rd.01 la 03)	04	706121	6556363	9186	X	7253298
Imobilizari corporale						
Terenuri	05	4521086	0	0	X	4521086
Constructii	06	4196703	97568	653895	67	3640376
Instalatii tehnice si masini	07	13842276	205386	26561	26561	14021101
Alte instalatii, utilaje si mobilier	08	255767	5193	14283	0	246677
Avansuri si imobilizari corporale in curs	09	159379	778160	132571	X	804968
TOTAL (rd.05 la 09)	10	22975211	1086307	827310	26628	23234208
Imobilizari financiare	11	5000	0	0	X	5000
ACTIVE IMOBILIZATE - TOTAL (rd.04+10+11)	12	23686332	7842670	836496	26628	30492506

SITUATIA AMORTIZARII ACTIVELOR IMOBILIZATE

- lei -

Elemente de imobilizari	Nr. rd.	Sold initial	Amortizare in cursul anului	Amortizare aferenta imobilizarilor scoase din evidenta	Amortizare la sfarsitul anului (col.9=6+7-8)
A	B	6	7	8	9
Imobilizari necorporale					
Cheltuieli de constituire si cheltuieli de dezvoltare	13	0	0	0	0
Alte imobilizari	14	617966	144306	0	762272
TOTAL (rd.13+14)	15	617966	144306	0	762272
Imobilizari corporale					
Terenuri	16	0	0	0	0
Constructii	17	1502293	100106	234265	1368134
Instalatii tehnice si masini	18	4025020	1046133	23296	5047857
Alte instalatii, utilaje si mobilier	19	60756	15849	14283	62322
TOTAL (rd.16 la 19)	20	5588069	1162088	271844	6478313
AMORTIZARI - TOTAL (rd.15+20)	21	6206035	1306394	271844	7240585

SITUATIA PROVIZIOANELOR PENTRU DEPRECIERE

- lei -

Formularul 40 - pagina 2

Elemente de imobilizari	Nr. rd.	Sold initial	Provizioane constituite in cursul anului	Provizioane reluate la venituri	Sold final (col.13=10+11-12)
A	B	10	11	12	13
Imobilizari necorporale					
Cheltuieli de constituire si cheltuieli de dezvoltare	22	0	0	0	0
Alte imobilizari	23	0	0	0	0
Avansuri si imobilizari necorporale in curs	24	0	0	0	0
TOTAL (rd.22 la 24)	25	0	0	0	0
Imobilizari corporale					
Terenuri	26	0	0	0	0
Constructii	27	0	0	0	0
Instalatii tehnice si masini	28	0	0	0	0
Alte instalatii, utilaje si mobilier	29	0	0	0	0
Avansuri si imobilizari corporale in curs	30	0	0	0	0
TOTAL (rd.26 la 30)	31	0	0	0	0
Imobilizari financiare	32	0	0	0	0
PROVIZIOANE PENTRU DEPRECIERE - TOTAL (rd.25+31+32)	33	0	0	0	0

Administrator,

Numele si prenumele :

TERZEA VICTOR

Intocmit,

Numele si prenumele :

EC. PACA DANIELA

Calitatea :

CONTABIL SEF

Nr.de inregistrare in organismul profesional :

Semnătura

Stampila unității



Semnătura



FABRICA DE SCULE RÂȘNOV

Str. Câmpului nr. 1, Râșnov - 505400, Brașov - ROMÂNIA, JO8/354/1991, CUI: RO1121175, CSSV: 14.125.097,50 LEI;
 Tel: +40-268-257776, Fax: +40-368-800014, E-mail: contact@fsr.ro, aprovizionare@fsr.ro, export@fsr.ro,
 Web page: www.fsr.ro, Desfacere: Tel: +40-368-800012, Tel/Fax: +40-368-800010.



NOTE EXPLICATIVE LA SITUATIILE FINANCIARE ANUALE INTOCMITE LA 31.12.2008

NOTA 1. ACTIVE IMOBILIZATE

Element de imobilizare	Valoare bruta				Ajustari de valoare (amortizarisi provizioane)			
	Sold la 01.01.2008	Cresteri 2008	Cedari 2008	Sold la 31.12.2008	Sold la 01.01.2008	Cresteri 2008	Cedari 2008	Sold la 31.12.2008
0	1	2	3	4 = 1+2-3	5	6	7	8 = 5+6-7
Imobilizari necorporale								
Licente, marci	103,529	6,500,000	0	6,603,529	57,474	127,845	0	185,319
Alte imobilizari	587,916	9,186	0	597,102	560,492	16,460	0	576,952
Imobilizari in curs (Software integrat ERP)	14,676	47,178	9,186	52,668				
Imobilizari corporale								
Terenuri	4,521,086	0	0	4,521,086				
Constructii	4,196,703	97,568	653,895	3,640,376	1,502,293	100,106	234,265	1,368,134
Instalatii tehnice si masini	13,842,276	205,386	26,561	14,021,101	4,025,020	1,046,133	23,296	5,047,857
Alte instalatii,mobilier	255,767	5,193	14,283	246,677	60,756	15,849	14,283	62,322
Imobilizari in curs	159,379	778,160	132,571	804,968				
Imobilizari financiare	5,000	0	0	5,000				
Total	23,686,332	7,642,670	836,496	30,492,506	6,206,035	1,306,394	271,844	7,240,585

Terenuri

La 31.12.2008 societatea inregistreaza in evidentele contabile terenuri in valoare de 4.521.086 lei ; ultima reevaluare a acestora s-a efectuat la 31.12.2007.

Constructii

La data de 31.12.2008 au fost reevaluate, utilizand metoda bruta, constructiile aflate in patrimoniul societatii cu scopul evidentierii acestora la valoare justa ; rezultatul reevaluarii a reflectat o depreciere a valorii brute de 621.246,84 lei ; diferentele nefavorabile in valoare de 419.563,50 lei au fost inregistrate in contabilitate integral pe debitul contului 105 'Rezerve din reevaluare', in timp ce valoarea de 201.683,34 lei a diminuat amortizarea aferenta constructiilor reevaluate concomitent cu diminuarea valorii brute a acestora.

Urmarea a incendiului din decembrie 2007, in anul 2008 au fost efectuate investitii pentru amenajarea unui alt spatiu pentru productia de scule; prin urmare, s-au inregistrat modernizari ale unor constructii deja existente ; valoarea totala a intrarilor in 2008 este de 97.103 lei ; acestea provin din receptia in cursul anului a investitiilor in curs efectuate, evidentiata in contul 231, in valoare de 89.632 lei si din receptia unor amenajari in regie proprie in valoare de 7,471 lei. La 31.12.2008, au fost dezmembrete si scoase din evidenta constructii speciale in valoare integral recuperata de 32.648,64 lei.

Instalatii tehnice si masini

Valoarea totala a intrarilor de echipamente tehnice si masini a fost de 185.507,80 lei , dupa cum urmeaza :

- achizitii de echipamente tehnologice in valoare totala de 70.598,58 lei
- receptia unei masini de rectificat in coordonate MRC aflata in investitii in curs in valoare de 32.733,99 lei
- obtinerea din productie proprie a unei matrite pentru mase plastice in valoare de 14.281,72 lei.
- achizitii de mijloace de transport in valoare de 67.893,51 lei, respectiv o autoutilitara Iveco in valoare de 32.535,36 lei si un autoturism Volkswagen Polo in valoare de 35.358,15 lei.

La 31.12.2008, au fost casate instalatii si echipamente in valoare totala de 9.640,76 lei din care valoare neamortizata 67,47 lei si a fost scos din evidenta un motocar uzinal in valoare de 16.796,69 lei din care 3.265,28 lei valoare neamortizata; in cursul anului 2008 au fost dezmembrete si valorificate ca atare 2 autoturisme integral amortizate a caror valoare de intrare totala este de 117,26 lei si s-a vandut o autoutilitara integral amortizata aflata in evidenta la valoarea de 7,04 lei.

Alte instalatii, mobilier

In 2008 s-au facut achizitii in valoare totala de 2.200,01 lei reprezentand extinderea sistemului de supraveghere video aflat in incinta FSR SA.

Imobilizari financiare

FSR SA detine titluri de participare in valoare de 5.000 lei la doua societati comerciale netranzactionate la bursa, dupa cum urmeaza :

- > Societatea Romana pentru Comert prin Clearing si Barter SA Bucuresti : 4.000 lei
- > Brasov Business Centre SA : 1.000 lei

Mijloacele fixe aflate in evidenta contabila a FSR sunt amortizate, ca si in anii precedenti, prin metoda amortizarii liniare.

Imobilizarile necorporale in curs in sold la 31.12.2008 sunt in valoare de 52.668,48 lei si se refera la o aplicatie software integrata – ERP- , functionala incepand cu 01.01.2008 pentru modulele de comercial si financiar –contabilitate si incepand cu 01.11.2008 si pentru modulul de mijloace fixe.

Imobilizarile corporale in curs in sold la 31.12.2008 sunt in valoare de 804.967,87 lei si se refera la :

- > amenajarea unui alt sediu administrativ in valoare de 484.398,38 lei
- > reparatii in regie proprie la utilajele afectate de incendiul din decembrie 2007 in valoare de 11.342,8 lei
- > investitii la hala de productie in valoare de 44.878,35 lei
- > pavilion administrativ in valoare de 116.455,97 lei
- > bransament energetic in valoare de 27.167,55 lei
- > alte investitii in curs in valoare de 114.912,96 lei
- > instalatie gaz metan in valoare de 5.811,85 lei

NOTA 2. PROVIZIOANE

Denumirea provizionului	Sold la 01.01.2008	Transferuri		Sold la 31.12.2008
		in cont	din cont	
Provizioane pentru riscuri si cheltuieli	9.033	0	0	9.033
Alte provizioane	7.357	0	27	7.330
Ajustari pentru deprecierea materiilor prime	81.008	0	0	81.008
Ajustari pentru deprecierea materialelor	137.217	0	0	137.217
Ajustari pentru deprecierea produselor finite	123.426	0	0	123.426
Provizioane pentru deprecierea creantelor-clienti	755.200	7.499	17.436	745.263
Provizioane pentru deprecierea creantelor-debitori diversi	97.711	0	0	97.711
Total	1.210.953	7.499	17.463	1.200.988

FSR SA a constituit la 31.12.2008 provizioane pentru deprecierea creantelor –clienti in valoare totala de 7.499 lei ; cheltuiala cu provizioanele inregistrate este nedeductibila fiscal.

In 2008 au fost reluate la venituri provizioane pentru deprecierea creantelor asupra clientilor in valoare de 17.436 lei.

NOTA 3. REPARTIZAREA PROFITULUI

Destinatia profitului	Suma -lei-
Profit net de repartizat:	43.095
- rezerva legala	2.329
- acoperirea pierderii contabile	-
- dividende etc.	-
Profit nerepartizat	40.766

Profitul total impozabil la 31.12.2008 este de 87.052 lei, din care cheltuielile nedeductibile reprezinta 42.805 lei ; valoarea impozitului pe profit datorat pe 2008 este de 13.928 lei, iar sumele reprezentand sponsorizare si burse private deduse conform codului fiscal din impozitul datorat sunt de 2.785 lei.

NOTA 4. ANALIZA REZULTATULUI DIN EXPLOATARE

lei

Denumirea indicatorului	Exercitiu financiar	
	Precedent	Curent
0	1	2
1. Cifra de afaceri neta	12.424.096	10.163.131
2. Costul bunurilor vandute si al serviciilor prestate (3 + 4 + 5)	8.850.222	7.220.700
3. Cheltuielile activitatii de baza	4.575.579	3.404.898
4. Cheltuielile activitatilor auxiliare	408.439	492.713
5. Cheltuielile indirecte de productie	3.866.204	3.323.089
6. Rezultatul brut aferent cifrei de afaceri nete (1 - 2)	3.573.874	2.942.431
7. Cheltuielile de desfacere	263.236	496.642
8. Cheltuieli generale de administratie	3.301.811	2.311.813
9. Alte venituri din exploatare	5.052.259	559.482
10. Rezultatul din exploatare (6 - 7 - 8 + 9)	5.061.086	693.458

NOTA 5. SITUATIA CREANTELOR SI DATORIILOR

Creante	Sold la 31/12/2008	Termen de lichiditate	
		Sub 1 an	Peste 1 an
		1 = 2+3	3
0		2	
Total, din care:	2.183.319	1.036.173	1.147.146
Furnizori debitori	26.880	257	26.623
Clienti	1.459.568	1.025.255	434.313
Creante legate de personal	9.309	9.309	0
Creante legate de bugetul de stat si bugete locale	104.223	47.776	56.447
Debitori diversi	629.763	0	629.763
Decontari in cadrul grupului	-46.424	-46.424	0

Datorii	Sold la 31/12/2008	Termen de lichiditate		
		Sub 1 an	1 - 5 ani	Peste 5 ani
		2	3	4
0	1 = 2+3+4			
Total, din care:	4.841.622	4.527.585	314.037	0
Furnizori	551.228	473.888	77.340	0
Clienti creditori	83.335	6.832	76.503	0
Datorii legate de personal	170.396	170.396	0	0
Datorii la bugetul consolidat al statului dec.08, fd.mediu	96.072	96.072	0	0
Impozit pe profit	1.822	1.822	0	0
Tva de plata	45.407	45.407	0	0
Dividende	150.459	0	150.459	0
Credite bancare pe termen scurt	3.732.518	3.732.518	0	0
Creditori diversi	10.385	650	9.735	0

NOTA 6. PRINCIPII, POLITICI SI METODE CONTABILE

Activitatea gestionara si financiar – contabila este organizata conform Legii Contabilitatii 82 /1991 republicata, cu modificarile si completarile ulterioare.

Evidenta contabila este tinuta la zi pe conturi sintetice si analitice, iar balanta de verificare si situatiile financiare anuale reflecta situatia reala patrimoniala. Metoda de evaluare si inregistrare in contabilitate a stocurilor la iesirea din gestiune a acestora si a altor active fungibile este "Metoda primului intrat – primului iesit – FIFO-", aceasta fiind aplicata cu consecventa pe intreaga durata a exercitiului financiar. Societatea utilizeaza metoda inventarului permanent. Contabilitatea de gestiune este tinuta ca si in anii precedenti ; metoda utilizata este « cost standard ». Activele imobilizate sunt inregistrate, la intrarea in patrimoniu, la costul de achizitie sau valoarea stabilita prin contractul de dobandire a acestora, activele circulante sunt inregistrate la cost de achizitie sau de productie, dupa caz ; datoriile si creantele sunt evidentiata la valoarea nominala ; societatea a efectuat reevaluarea datoriilor si creantele in valuta la cursul BNR anuntat pentru data de 31.12.2008. Societatea nu a schimbat in 2008 politicile sau metodele contabile declarate initial. Inventarierea patrimoniului s-a efectuat in conformitate cu prevederile Legii 82/1991 republicata si a O.M.F. 1752/2005.

Lunar s-au intocmit balante de verificare si la data de 30 iunie 2008 au fost depuse la Directia Generala a Finantelor Publice Brasov rezultatele financiare si situatia patrimoniului. Impozitele si taxele aferente anului financiar 2008 au fost calculate conform legislatiei in vigoare si virate la termenele prevazute de lege. Pentru anul 2008, FSR SA a calculat si a virat la bugetul asigurarilor sociale si la fonduri speciale suma de 1.370.667 lei si a platit impozite si taxe locale in valoare de 45.947 lei.

Societatea este platitoare de taxa pe valoarea adaugata lunar si de impozit pe profit la trimestru. In timpul exercitiului financiar 01.01. – 31.12.2008 s-au depus cu regularitate declaratiile privind datoriile la bugetul consolidat al statului precum si "Decontul de TVA". Pentru anul 2008, FSR SA a virat la bugetul de stat suma de 444.150 lei reprezentand TVA de plata si 309.221 lei reprezentand impozit pe venituri de natura salariala.

NOTA 7. PARTICIPATII SI SURSE DE FINANTARE

Structura acționariatului înregistrată la ORC Brașov înregistrată sub nr. 69516/30.07.2008 este următoarea:

Nr. crt.	Acționar	Capitalul social		
		Valoare (RON)	Număr acțiuni	% din total
1.	SPRINTER 2000 S.A.	13.355.847,50	5.342.339	94,554
2.	Acționari persoane fizice	656.637,50	262.655	4,649
3.	A.V.A.S.	112.612,50	45.045	0,797
	Total SC FSR SA	14.125.097,50	5.650.039	100,00

In baza actului additional sub semnatura privata nr.1396 /29.07.2008 a fost inregistrat la ORC Brasov sub numarul 69516/30.07.2008 un capital social subscris si varsat majorat fata de 31.12.2007 cu 1.118.800 lei reprezentand 447.520 actiuni ; majorarea de capital social in 2008 a fost efectuata ca urmare a rezultatului unui raport de expertiza contabila si reprezinta sume aduse ca aport in numerar la capitalul social al societatii de catre fostul actionar majoritar in anii anteriori; la momentul efectuării operatiunilor economice, aceste sume au fost evidentiata in contabilitate in mod eronat, in contul 462 „Creditori diversi”.

FSR SA detine:

- rezerve legale in valoare totala de 334.214 lei, dupa ce in 2008 a majorat rezerva legala cu 2.329 lei;
- alte rezerve in valoare de 1.026.240 lei
- rezerve din reevaluare in valoare de 3.682.521 lei;
- rezultat reportat -sold creditor- in valoare de 4.998.632 lei

NOTA 8. INFORMATII PRIVIND SALARIATII SI ADMINISTRATORII SOCIETATII

FSR SA este administrata de Consiliul de Administratie format din 3 membri, condus de catre dl.Victor Terzea in calitate de Presedinte CA – Director General.

FSR SA a renuntat in 2008 in cadrul concedierilor colective la 66 de angajati direct si indirect productivi si personal tesa. Personalul disponibilizat a beneficiat de salarii compensatorii in valoare totala de 99.020 lei. Societatea a acordat tichete de masa in valoare totala de 338.501 lei si a efectuat cheltuieli suplimentare cu personalul in valoare totala de 65.079 lei cuprinzand: tichete cadou de Paste, ajutoare sociale, decontarea a jumatate din contravaloarea transportului angajatilor de acasa la locul de munca.

Valoare la 31.12.2007 4,09 ori

Viteza de rotație a debitelor-clienți – calculează eficacitatea societății în colectarea creanțelor sale și exprimă numărul de zile până la data la care clienții își achită datoriile.

$$= (\text{Sold mediu clienți} / \text{Cifra de afaceri}) * 365 = (1.459.487 / 10.163.131) * 365 = 52,42 \text{ zile}$$

Valoare la 31.12.2007 43,11 zile

Valoarea indică probleme legate de controlul creditului acordat clienților (clienți rău platnici).

Viteza de rotație a creditelor-furnizori – aproximează numărul de zile de creditare pe care societatea îl obține de la furnizorii săi.

$$= (\text{Sold mediu furnizori} / \text{Achiziții}) * 365 = (855.587 / 6.676.488) * 365 = 46,77 \text{ zile}$$

Valoare la 31.12.2007 40,33 zile

Viteza de rotație a activelor imobilizate – evaluează eficacitatea managementului activelor imobilizate prin examinarea valorii cifrei de afaceri generată de o anumită cantitate de active imobilizate.

$$= \text{Cifra de afaceri} / \text{Active imobilizate} = 10.163.131 / 23.251.921 = 0,44$$

Valoare la 31.12.2007 0,71

Viteza de rotație a activelor totale

$$= \text{Cifra de afaceri} / \text{Total active} = 10.163.131 / 29.494.344 = 0,34$$

Valoare la 31.12.2007 0,39

5. Indicatori de profitabilitate

Marja brută din vânzări = Profitul brut din vânzări / Cifra de afaceri

$$= 2.942.431 / 10.163.131 * 100 = 28,95\%$$

Valoare la 31.12.2007 28,77%

6. Profit la 1000 lei venituri totale

Profit brut / Venituri totale * 1000 = 54.238 / 10.773.552 * 1000 = 5,03 lei

Valoare la 31.12.2007 7,91 lei

7. Rentabilitatea economica

Profit brut / Capital propriu * 100 = 54.238 / 24.207.471 * 100 = 0,22 %

Valoare la 31.12.2007 0,69%

8. Gradul de utilizare a capitalului

Activ total /Capital propriu = 29.494.344 / 24.207.471 = 1,22

Valoare la 31.12.2007 1,29

NOTA 10. ALTE INFORMATII

Sediul social: str. Câmpului; Nr. 1; Râșnov - jud. Brașov; Cod. 404500

Număr de telefon: 0268 - 257776, *Fax:* 0368 - 800014

Contact: contact@fsr.ro; www.fsr.ro

Numărul și data înregistrării la Oficiul Registrului Comerțului: J 08 / 354 / 1991

Cod unic de înregistrare: RO 1121175

Forma juridica : societate pe actiuni cu capital privat roman deschisa la tranzactionare la BVB – sectiunea Rasdaq

Actionarul majoritar al societatii este SC Sprinter 2000 SA care detine la 31.12.2008 un procent de 94,554 din capitalul social, respectiv 5.342.339 actiuni la o valoare nominala pe actiune de 2,5 lei. Volumul total al tranzactiilor aferente anului 2008 efectuate in cadrul grupului este de 86.517 lei.

Informatii cu privire la evolutia si structura capitalului social, sursele de finantare si participatiile detinute de FSR SA au fost prezentate in Nota 7.

FSR SA inregistreaza la 31.12.2008 cheltuieli in avans in valoare totala de 53.346 lei, reprezentand plati efectuate in avans conform contractelor si conform politelor de asigurare, si venituri inregistrate in avans in valoare totala de 74.370 lei, reprezentand rate si dobanzi aferente acestora inregistrate in baza contractelor de vanzare –cumparare pentru garsoniere vandute angajatilor.

FSR SA are in derulare contracte de leasing financiar, astfel :

1. Contract de leasing financiar nr. SGL 8867/06.09.2006 incheiat cu BRD Sogelease IFN SA, in valoare totala de 130.650 EUR, din care avans 32.662,50 EUR si valoare finantata 97.987,50 EUR ; numar de plati total 48 ; la data bilantului societatea mai are de achitat 50.225,70 EUR, respectiv 200.199,64 lei (la cursul BNR anuntat pentru data de 31.12.2008).
2. Contract de leasing financiar nr. 31972 / 05.05.2006 incheiat cu BCR Leasing SA, in valoare totala de 30.286,00 EUR, din care avans 3.028,60 EUR si valoare finantata 27.257,40 EUR ; numar de plati total 48 ; la data bilantului societatea mai are de achitat 15.414,70 EUR, respectiv 53.942 lei (la cursul de la data contractului).
3. Contract de leasing financiar nr. 26184 / SCULERAS -1-001 /22.02.2007 incheiat cu Unicredit Leasing Corporation IFN SA , in valoare totala de 7.562,00 EUR, din care avans 2.268,60 EUR si valoare finantata 5.293,40 EUR ; numar de plati total 48 ; la data

bilantului societatea mai are de achitat 3.481,92 EUR, respectiv 13.878,93 lei (la cursul BNR anuntat pentru data de 31.12.2008).

Auditorul extern al FSR SA este SC Ramibo Financial SRL din Brasov.

La 31.12.2008, FSR SA inregistreaza linii de credit in valoare totala de 4.100.000 lei, cu 213.146 lei mai putin decat la 31.12.2007 datorita optiunii de a reduce valoarea unei linii de credit, pentru care a garantat cu bunuri mobile si imobile, astfel :


- Pentru linia de credit de 1.800.000 lei de la BRD : garantie reala mobiliara asupra soldurilor creditoare ale conturilor curente bancare ale FSR deschise la BRD, ipoteca de rang I in valoare de 1.800.000 lei si o dobanda de ROBOR 1M+2,5%/an, gaj pe 2 utilaje evaluate – valoare de circulatie de 483.000 lei
- Pentru linia de credit de 2.300.000 lei de la Bancpost : ipoteca de rang II asupra imobilului gajat la Bancpost, gaj stoc de marfa in valoare de minim 75.000 EUR, Bilet la Ordin emis de FSR SA avalizat de SC Sprinter 2000 SA pentru fiecare facilitate in parte.

In 2008 FSR SA a optat pentru inchiderea liniei de credit in valoare de 800.000 lei deschisa la OTP Bank, prin preluarea acesteia de catre BRD.

DIRECTOR GENERAL,

VICTOR TERZEA

Verz



INTOCMIT,

Sef Serviciu finansir-contabil,

Ec.Daniela Paca

[Handwritten signature]



FABRICA DE SCULE RÂȘNOV

Str Câmpului nr.1, Râșnov - 505400, Brașov - ROMÂNIA, JO8/354/1991, CUI: RO1121175, CSSV: 14.125.097,50 LEI;
Tel: +40-268-257776, Fax: +40-368-800014, E-mail: contact@fsr.ro, aprovizionare@fsr.ro, export@fsr.ro,
Web page: www.fsr.ro, Desfacere: Tel: +40-368-800012, Tel/Fax: +40-368-800010.



RAPORTUL ADMINISTRATORULUI

LA 31 decembrie 2008

Sediul social: str. Câmpului; Nr. 1; Râșnov - jud. Brașov; Cod. 404500
Număr de telefon: 0268 - 257776, **Fax:** 0368 - 800014
Contact: contact@fsr.ro
Numărul și data înregistrării la Oficiul Registrului Comerțului: J 08 / 354 / 1991
Cod unic de înregistrare: RO 1121175

SC Fabrica de Scule Râșnov SA, constituita ca societate pe actiuni în baza HG nr.1272/1990, are ca obiect principal de activitate producerea și comercializarea sculelor aschietoare, cod CAEN 2573. Forma juridica este de societate deschisa pe actiuni și isi desfasoara activitatea în conformitate cu legile romanesti si statutul societatii.

La 31.12.2008, structura acționariatului înregistrată la ORC Brașov este următoarea:

Nr. crt.	Acționar	Capitalul social –lei-		
		Valoare (RON)	Număr acțiuni	% din total
1.	SPRINTER 2000 S.A.	13.355.847,50	5.342.339	94,554
2.	Acționari persoane fizice	656.637,50	262.655	4,649
3.	A.V.A.S.	112.612,50	45.045	0,797
	Total SC FSR SA	14.125.097,50	5.650.039	100,00

Pe tot parcursul exercitiului financiar 2008, societatea a fost administrata de Consiliul de Administratie format din dl. Terzea Victor – presedinte al consiliului de administratie si director general-, dl. Omer Urfi Erol – membru- si dl. Spatarelu Dan – membru-.

In anul 2008 , FSR SA a atins partial obiectivele economico-financiare propuse in Bugetul de venituri si cheltuieli pentru 2008, dupa cum urmeaza:

Mii lei

INDICATOR	Nr rand	BVC 2008	Realizat 2008	%
0	1	2	3	4 = 3/2*100
I.VENITURI TOTALE,din care:	1	19.411	10.774	56 %
1.Venituri din exploatare, din care:	2	19.352	10.723	55 %
a) venituri din activitatea de baza	3	18.834	10.573	56 %
b) venituri din alte activitati	4	517	150	29 %
c) venituri din surse bugetare, din care:	5	-	-	-
-subventii pentru produse si activitati	6	-	-	-
2.Venituri financiare	7	59	51	86 %
3.Venituri exceptionale	8	-	-	-
II. CHELTUIELI TOTALE, din care:	9	15.483	10.719	69 %
1.Cheltuieli pentru exploatare-total	10	15.043	10.029	67 %
2.Cheltuieli financiare	11	440	690	157 %
3.Cheltuieli extraordinare	12	-	-	-
III.REZULTAT BRUT-(profit)	13	3.928	54	1 %
IV FOND DE REZERVA	14	-	-	-
VI.IMPOZIT PE PROFIT	15	628	11	2 %
VIII.PROFITUL NET	16	3.299	43	1 %

Cauzele principale care au determinat venituri totale semnificativ mai mici fata de cele propuse pentru 2008 sunt :

- > incendiul de la sfarsitul anului 2007 care a afectat una din halele de productie, eveniment care a afectat rezultatul economico-financiar din primul trimestru al anului 2008, capacitatea de productie a societatii nefiind refacuta complet nici pana astazi ;
- > criza financiara resimtita in trimestrul IV al anului 2008, care a afectat activitatea de productie si cea comerciala a FSR SA inca din luna octombrie 2008 prin scaderea brusca a numarului de comenzi la extern si prin reducerea treptata a numarului de comenzi la intern.

Valoarea productiei marfa si Cifra de afaceri a FSR SA au urmat acelasi trend descrescator fata de programul propus pentru 2008 si fata de anii precedenti :

Mii lei

INDICATOR	Nr rand	Realizat 2006	Realizat 2007	Realizat 2008
CIFRA DE AFACERI	1	14.478	12.424	10.163
VALOAREA PRODUCTIEI MARFA	2	15.117	11.359	8.824

FSR SA a inregistrat in 2008 o cifra de afaceri neta in valoare 10.163.131 lei, cu aproximativ 18 % mai putin decat in 2007 cand cifra de afaceri neta raportata a fost in valoare de 12.424.096 lei.

Productia marfa din 2008 in valoare de 8.823.765 lei, mai mica decat in anii precedenti, a fost valorificata prin vanzare ; scaderea valorii productiei marfa in 2008 reflecta adaptarea activitatii de productie la noile conditii de pe piata, dar se datoreaza si existentei unui stoc indostulor de produse finite care se doreste a fi valorificat.

Cifra de afaceri neta din 2008 reprezinta 94% din veniturile totale din 2008 si este formata in proportie de 85% din venituri din vanzarea produselor finite obtinute din productie proprie in valoare de 8.636.009 lei si de 4% din venituri din lucrari executate si servicii prestate clientilor, respectiv 368.624 lei, conform obiectului principal de activitate.

In 2008, veniturile din vanzarea produselor finite au fost realizate in proportie de 75 % prin comercializarea bunurilor pe piata interna, respectiv 6.504.712 lei, livrarile intracomunitare de bunuri reprezinta 24 %, respectiv 2.081.297 lei, in timp ce livrarile pe piata extracomunitara sunt de aproximativ 1%, respectiv 49.999 lei.

Comparativ cu exercitiile financiare precedente, indicatorii contului de profit si pierdere au valori mai mici. Se constata ca in 2008 s-au redus atat veniturile totale cat si cheltuielile totale cu aproximativ 50%. Reducerea cheltuielilor este rezultatul adaptarii permanente a FSR SA la noile conditii de pe piata ; astfel cheltuielile din exploatare s-au redus cu 34% fata de anul precedent (s-au diminuat urmatoarele cheltuieli : cu materii prime cu 30%, alte materiale cu 50%, cu energia cu 44%, cu personalul angajat cu 28%, cu protectia sociala cu 23%, cu prestatiile externe cu 43%, cu alte cheltuieli din exploatare cu 55%) , in timp ce cheltuielile

financiare totale au scazut cu peste 87% fata de 2007, in conditiile in care cheltuielile privind dobanzile au crescut cu aproximativ 40 % fata de anul precedent .

mii ron

INDICATOR CPP	Nr rand	Realizat 2006	Realizat 2007	Realizat 2008
0	1	2	3	4
I.VENITURI TOTALE,din care:	1	18.081	21.424	10.774
1.Venituri din exploatare, din care:	2	18.001	20.216	10.723
a) venituri din activitatea de baza	3	15.164	20.000	10.573
b) venituri din alte activitati	4	2.778	216	150
c) venituri din surse bugetare, din care:	5	59	216	-
-subventii pentru produse si activitati	6	59	216	-
2.Venituri financiare	7	80	1.208	51
3.Venituri exceptionale	8	0	0	
II. CHELTUIELI TOTALE, din care:	9	17.936	21.255	10.719
1.Cheltuieli pentru exploatare-total	10	17.489	15.155	10.029
2.Cheltuieli financiare	11	447	5.461	690
3.Cheltuieli extraordinare	12	0	638	-
III.REZULTAT BRUT-(profit)	13	144	169	54
IV FOND DE REZERVA	14		8	-
VI.IMPOZIT PE PROFIT	15	52	119	11
VIII.PROFITUL NET	16	92	50	43

Profitul brut contabil al anului 2008 este in valoare de 54.238 lei, impozitul pe profit datorat reprezinta 11.143 lei, iar profitul net contabil aferent exercitiului financiar 2008 este de 43.095 lei. La 31.12.2008, rezervele legale ale societatii au fost majorate cu 2.329 lei.

Activitatea gestionara si financiar – contabila este organizata conform Legii contabilitatii 82 /1991 republicata, cu modificarile si completarile ulterioare.

Inventarierea patrimoniului s-a efectuat in conformitate cu prevederile Legii contabilitatii nr. 82/1991 republicata si a O.M.F. 1752/2005.

Societatea este platitoare de taxa pe valoarea adaugata lunar si de impozit pe profit la trimestru. In timpul exercitiului financiar 01.01. – 31.12.2008 s-au depus cu regularitate si cu respectarea termenelor prevazute de lege declaratiile privind obligatiile de plata la bugetul

consolidat al statului, precum si "Decontul de TVA". Impozitele si taxele aferente anului financiar 2008 au fost calculate conform legislatiei in vigoare si virate la termenele prevazute de lege.

Situatia activelor, datoriilor si capitalurilor proprii la 31 decembrie 2008 se prezinta astfel:

- lei -

Denumirea Indicatorului	Sold la 01.01.2008	Sold la 31.12.2008
Active imobilizate -total	17.480.297	23.251.921
Active circulante din care:	14.001.227	6.189.077
- Stocuri	4.453.076	4.722.814
- Creante	9.328.854	1.380.013
- Investitii financiare pe termen scurt	0	0
- Trezorerie	219.297	86.250
Cheltuieli in avans	111.785	53.346
Datorii mai mici de 1 an	6.639.300	4.928.119
Active circulante nete	7.414.766	1.239.934
Active – Datorii Curente	24.895.063	24.491.855
Datorii mai mari de 1 an	375.004	268.021
Provizioane pentru riscuri si cheltuieli	16.390	16.363
Venituri in avans	58.946	74.370
Capital	13.006.298	14.125.098
Rezerve din reevaluare	4.102.085	3.682.521
Rezerve	1.358.125	1.360.454
Profit reportat	5.995.698	4.998.632
Rezultatul exercitiului -Profit	49.933	43.095
Capitaluri proprii	24.503.669	24.207.471

In anul 2008 au fost înregistrate intrări de imobilizări realizate conform programului de investitii în valoare totala de 7.487.184 lei reprezentand investitii corporale si necorporale in curs de executie in valoare de 825.338 lei, constructii in regie proprie in valoare de 7.471 lei, achizitii de utilaje in valoare de 75.096 lei, un autoturism si o autoutilitara in valoare totala de 67.894 lei, licente si marci in valoare de 6.509.185 lei, birotica in valoare de 2.200 lei.

La 31.12.2008, FSR SA a reevaluat constructiile aflate in patrimoniu cu scopul evidentierii acestora in contabilitate la valoare justa ; astfel, la 31.12.2008 au fost inregistrate diferente nefavorabile din reevaluare in valoare de 419.564 lei.

In 2008, FSR SA a fost nevoita sa renunte la o parte din personalul productiv si tesa in cadrul concedierilor colective. In februarie – martie 2008 au fost lichidati 18 angajati ca urmare a reorganizarii activitatii in urma incendiului din decembrie 2007, in noiembrie 2008 au fost disponibilizati 4 angajati, iar in decembrie 2008, urmare a efectelor crizei economice, au fost concediati 44 angajati.

Presedinte al Consiliului de Administratie –Director General,

VICTOR TERZEA



RAPORTUL AUDITORULUI STATUTAR CĂTRE ACTIONARI SOCIETĂȚII S.C. FABRICA DE SCULE RÂȘNOV S.A.

Raport asupra situațiilor financiare

1. Am auditat situațiile financiare ale societății S.C. FABRICA DE SCULE RÂȘNOV S.A. ("Societatea") la 31.12.2008 care cuprind Bilanțul, Contul de profit și pierdere, Date informative, Situația activelor imobilizate, Situația modificărilor capitalului propriu, Situația fluxurilor de trezorerie, politicile contabile semnificative precum și alte note explicative. Acestea se referă la:

-lei-

<u>Principalii indicatori:</u>	<u>31.12.2007</u>	<u>31.12.2008</u>
• Active imobilizate -Total	17.480.297	23.251.921
• Active circulante -Total	14.001.227	6.189.077
• Datorii -Total	6.639.300	4.928.119
• Total capitaluri proprii	24.503.669	24.207.471
• Rezultatul brut al exercițiului - (profit)	169.393	54.238
• Rezultatul net al exercițiului - profit	49.933	43.095

Responsabilitatea conducerii pentru situațiile financiare

2. Conducerea Societății răspunde pentru întocmirea și prezentarea fidelă a acestor situații financiare în conformitate cu Ordinul Ministrului Finanțelor Publice nr. 1752/2005 cu modificările ulterioare și cu politicile contabile descrise în notele la situațiile financiare. Această responsabilitate include: proiectarea, implementarea și menținerea unui control intern relevant pentru întocmirea și prezentarea fidelă a situațiilor financiare care să nu conțină denaturări semnificative, datorate fraudei sau erorii; selectarea și aplicarea politicilor contabile adecvate; elaborarea unor estimări contabile rezonabile în circumstanțele date.

Responsabilitatea auditorului

3. Responsabilitatea noastră este ca, pe baza auditului efectuat, să exprimăm o opinie asupra acestor situații financiare. Noi am efectuat auditul conform standardelor de audit adoptate de Camera Auditorilor Financiară din România.

Aceste standarde cer ca noi să respectăm cerințele etice ale Camerei, să planificăm și să efectuăm auditul în vederea obținerii unei asigurări rezonabile că situațiile financiare nu cuprind denaturări semnificative.

4. Un audit constă în efectuarea de proceduri pentru obținerea probelor de audit cu privire la sumele și informațiile prezentate în situațiile financiare. Procedurile selectate depind de raționamentul profesional al auditorului, incluzând evaluarea riscurilor de denaturare semnificativă a situațiilor financiare, datorate fraudei sau erorii. În evaluarea acestor riscuri, auditorul ia în considerare controlul intern relevant pentru întocmirea și prezentarea fidelă a situațiilor financiare ale Societății, pentru a stabili procedurile de audit relevante în circumstanțele date, dar nu și în scopul exprimării unei opinii asupra eficienței controlului intern al Societății.

Un audit include, de asemenea, evaluarea gradului de adecvare a politicilor contabile folosite și rezonabilitatea estimărilor contabile elaborate de către conducere, precum și evaluarea prezentării situațiilor financiare luate în ansamblul lor.

5. Considerăm că probele de audit pe care le-am obținut sunt suficiente și adecvate pentru a constitui baza opiniei noastre de audit.

6. Situațiile financiare întocmite la 31.12.2008 nu sunt menite să prezinte poziția financiară, rezultatul operațiunilor și un set complet de note la situațiile financiare în conformitate cu reglementări și principii contabile acceptate în țări și jurisdicții altele decât România. De aceea, situațiile financiare nu sunt întocmite pentru uzul persoanelor care nu cunosc reglementările contabile și legale din România, inclusiv Ordinul Ministrului Finanțelor Publice nr. 1752/2005 cu modificările ulterioare.

Raport asupra conformității raportului administratorilor cu situațiile financiare

7. În concordanță cu Ordinul Ministrului Finanțelor Publice nr. 1752/2005, articolul 263, punctul 2, noi am citit raportul administratorilor atașat situațiilor financiare. Raportul administratorilor nu este parte integrantă a situațiilor financiare. În raportul administratorilor, noi nu am identificat informații financiare care să fie în mod semnificativ neconcordante cu informațiile prezentate în situațiile financiare alăturate.

Continuitatea activității

8. Nu există incertitudini care pot pune la îndoială în mod semnificativ capacitatea entității de a-și continua activitatea și implicit că aceasta este aptă să realizeze activele și să execute obligațiile sale în cursul desfășurării normale a activității sale.

Opinia auditorului


9. În opinia noastră, situațiile financiare prezintă o imagine fidelă a poziției financiare a S.C. FABRICA DE SCULE RÂȘNOV S.A. la 31 decembrie 2008 și a rezultatelor din exploatare pentru anul încheiat, sub toate aspectele semnificative, în conformitate cu Ordinul Ministrului Finanțelor Publice nr. 1752/2005 cu modificările ulterioare și cu politicile contabile descrise în notele la situațiile financiare.


S.C. RAMIBO FINANCIAL S.R.L.

Inregistrata la Camera Auditorilor Financiar din Romania

Cu nr. 151/2002

Auditor: SCORTEA RADU


Brasov, 06.04.2009



RAPORT ANUAL

conform Regulamentului CNVM nr. 1/2006
privind emitenții și operațiunile cu valori mobiliare

Pentru exercițiul financiar 2008
Data raportului 10.04.2009
Denumirea societății comerciale Fabrica de Scule Râșnov S.A. (FSR S.A.)
Sediul social Râșnov, str. Câmpului nr. 1, jud. Brașov, cod 505400
Numărul de telefon/fax 0268 257776/ 0368 800014
Cod unic de înregistrare la Oficiul Registrului Comerțului Brașov RO 11 21 175
Numărul de ordine în Registrul Comerțului J 08/354/29.04.1991
Piața reglementată pe care se tranzacționează valorile mobiliare emise B.V.B.
Capitalul social subscris și vărsat 14.125.097,50 RON

1. Analiza activității societății comerciale

1.1. a) Descrierea activității de baza a societății comerciale:

Obiectul principal de activitate îl constituie producerea sculelor așchietoare în conformitate cu standardele STAS-România, ISO, DIN-Germania, AFNOR-Franța, ANSI și ASME-SUA, JIS-Japonia (cod CAEN 2573): burghie, alezoare, freze, tarozi, filiere, cuțite de strung, scule speciale și alte produse la comandă (după documentația clientului sau după documentația FSR executată la temă) etc.

Societatea mai produce:

- ștanțe, matrițe, elemente componente și SDV-uri complexe, la temă tehnică;
- piese și accesorii pentru autovehicule și motoare de autovehicule;
- fabricarea unor produse din mase plastice pentru industria auto.

b) Precizarea datei de înființare a societății comerciale:

S.C. Fabrica de Scule Râșnov S.A. a fost înființată în temeiul Legii nr. 15/1990 privind reorganizarea unităților economice de stat ca regii autonome și societăți comerciale, prin Hotărârea Guvernului României nr. 1272/08.12.1990, prin transformarea Întreprinderii de Scule Râșnov.

c) Descrierea oricărei fuziuni sau reorganizări semnificative a societății comerciale, ale filialelor sale sau ale societăților controlate, în timpul exercitiului financiar.

Nu este cazul.

d) Descrierea achizițiilor și / sau înstrăinărilor de active

Urmare a incendiului de la sfârșitul anului 2007, în cursul anului 2008 au fost efectuate investiții pentru amenajarea unui alt spațiu de producția de scule, prin modernizarea unor construcții deja existente. Unele din investiții au fost deja finalizate, altele (un nou sediu administrativ, bransamentul de energie electrică, bransamentul de gaz metan etc.), în sumă totală de 804.967,87 lei, sunt în curs și se vor finaliza în acest an.

e) Descrierea principalelor rezultate ale evaluării activității societății

1.1.1. Elemente de evaluare generală

a) profit:	43.095 lei
b) cifra de afaceri:	10.163.131 lei
c) export	499.617 EUR
d) costul bunurilor vândute și serviciilor prestate:	7.220.700 lei

1.1.2 Evaluarea nivelului tehnic al societății comerciale.

Descrierea principalelor produse realizate și / sau servicii prestate cu:

a) **Precizarea principalelor piețe de desfacere pentru fiecare produs sau serviciu și metodele de distribuție.**

Pe piața internă distribuția se realizează fie direct la consumatori/utilizatori, fie prin intermediul unor distribuitori, în baza contractelor încheiate cu aceștia.

Clienții cei mai importanți pe anul 2008 sunt din industria de automobile, industria de piese schimb auto, industria construcțiilor de mașini, industria de armanent, industria de rulmenți etc.

Exportăm în mod deosebit în țări din Europa de Vest (Germania, Italia, Anglia, Franța etc.).

Ponderea în cadrul exportului este deținută de produsele destinate pieței industriale (cuțite, tarozi, freze de carotat, burghie) și mai puțin de produsele pentru piața utilizatorilor individuali (hobby).

b) **Precizarea ponderii fiecărei categorii de produse sau servicii în veniturile și în totalul cifrei de afaceri ale societății comerciale pentru ultimii trei ani.**

În ultimii trei ani SC FSR SA a realizat venituri din vânzarea următoarelor produse și servicii:

	2006		2007		2008	
	lei	% din total	lei	% din total	lei	% din total
Cifra de afaceri, din care	14.477.609	100,00	12.424.096	100,0	10.163.131	100,0
Vânzări produse, din care:	12.406.635	86,69	11.212.938	90,25	8.636.009	84,97
- vânzări produse la intern	10.772.697	74,41	8.422.272	67,79	6.504.712	64,00
- vânzări produse la export	2.690.408	18,58	2.790.666	22,46	2.131.297	20,97
Vânzări produse reziduale	239.000	1,65	245.098	1,97	926.312	9,11
Lucrări către terți	408.000	2,82	425.247	3,42	472.563	4,65
Chirii	3.052	0,02	18.706	0,15	56.373	0,56
Diverse	66.903	0,46	90.955	0,73	68.998	0,68
Vânzări de mărfuri	238.234	1,65	215.003	1,73	2.876	0,03

Se constată că ponderea semnificativă în total vânzări o au sculele așchietoare, ștanțe, matrițe și produsele complexe, care reprezintă 84,97%.

c) **Precizarea produselor noi avute în vedere pentru care se va afecta un volum substanțial de active în viitorul exercițiu financiar precum și stadiul de dezvoltare al acestor produse.**

Se va acorda o importanță deosebită asimilării și integrării sculelor așchietoare din carburi metalice sinterizate monobloc, a ștanțelor și matrițelor pentru industria auto.

1.1.3 Evaluarea activității de aprovizionare tehnico-materială (surse indigene, surse import)

a) **Surse de aprovizionare**

-energie electrică: Electrica Transilvania Sud S.A. ;

- gaze naturale: DISTRIGAZ - SUD S.A. ;

- oțel rapid de scule : BÖHLER Austria prin BÖHLER UDDEHOLM România SRL, KOVINTRADE România SRL, SCHMOLZ & BICKENBACH România SRL;

- plăcuțe din carburi metalice sinterizate: KIROVGRAD Rusia.

b) **Prețuri materii prime și materiale :** prin negociere cu furnizorii.

c) **Dimensiuni stocuri:** în concordanță cu volumul de comenzi și contracte.

1.1.4 Evaluarea activității de vânzare:

a) **Descrierea evoluției vânzărilor secvențial pe piața internă și / sau externă și a perspectivelor vânzărilor pe termen mediu și lung.**

Vânzările pe piața internă au scăzut, în mod deosebit datorită scăderii cererii pe piață și a schimbării politicii de prețuri.

Criza economică mondială din a doua parte a anului 2008 a afectat semnificativ și cererea de produse executate de societatea noastră, atât la intern cât și la export.

b) Descrierea situației concurențiale în domeniul de activitate al societății comerciale, a ponderii pe piață a produselor sau serviciilor societății comerciale și a principalilor competitori.

Piața internă este marcată de SC FSR SA, care deține o pondere semnificativă din producția națională de scule așchietoare. Alți producători importanți, cu ponderi mai mici și gama mult mai restrânsă de produse, sunt:

- SC ROMSEH SA Focșani: freze și capete de frezat cu plăcuțe amovibile, freze monobloc, freze speciale, cuțite cu plăcuțe din carburi metalice sinterizate, brazate și amovibile, alezoare;
- SC ROSAR SA Rădăuți: freze pentru danturat, cuțite de strung cu plăcuțe din carburi metalice sinterizate brazate, scule speciale;
- SC Fabrica de Scule de Filetat SA Sf. Gheorghe: tarozi, filiere, scule de filetat;
- SC SCUDAS SA Pașcani: cuțite de strung cu plăcuțe din carburi metalice sinterizate brazate, freze, alezoare;
- ITC Pașcani: cuțite de strung cu plăcuțe din carburi metalice sinterizate brazate;
- SC SCUDIVER SA București: burghie, tarozi, filiere, freze, alezoare, cuțite de strung, scule speciale.

Cei mai mulți dintre clienții societății sunt specializați în realizarea unei game limitate de produse, în timp ce SC FSR SA produce aproape întreaga gamă de scule așchietoare standard și o gamă largă de scule executate la temă.

Principalul avantaj competitiv al SC FSR SA față de alți producători de pe piața internă este capacitatea de a produce scule complexe, care necesită forță de muncă calificată, la costuri de producție scăzute, datorită folosirii utilajelor strict specializate.

Pentru produse ca: burghie rectificatice din plin, tarozi și filiere sub M3, freze biax, freze circulare pentru metale, freze de carotat, cuțite pentru frezat asfalt, burghie pentru hârtie, suntem și în prezent singuri din România.

Pe plan extern, principalii producători de scule sunt firme din Europa (grupul SANDVIK COROMANT Suedia, GÜHRING și TITEX Germania, grupul TIZIT HARTMETALLE PLASEE Austria, WARRIOR și CLARKSON Anglia, TIVOLY Franța, PILANA și NAREX Cehia, FRAISA Elveția, TREBJNE și ČAČAK Serbia), Asia (China, Taiwan, Coreea etc.), SUA (societatea multinațională KENAMETAL Inc., TRAVERS PRODUCTION TOOLS SUPPLY, MANHATAN SUPPLY COMPANIES), Israel (grupul ISCAR, HANITA) etc.

În ceea ce privește piața hobby atât internă cât și externă, aceasta este invadată de produsele din import de la firme cu o cotă ridicată de piață (exemplu: BOSCH, BLACK & DECKER, HANITA, PILANA, HAWERA, etc.) și într-un procent și mai mare de la producători din China, Taiwan, Coreea de Nord și țările fostei U.R.S.S.

c) Descrierea oricărei dependențe semnificative a societății comerciale de un singur client sau față de un grup de clienți a căror pierdere ar avea un impact negativ asupra veniturilor societății.

SC Fabrica de Scule Râșnov SA a vândut scule așchietoare pe piața internă la peste 500 de clienți. O parte din clienții societății sunt producătorii de automobile și piese auto, motiv pentru care criza mondială care a afectat acest sector de producție a avut repercursiuni și asupra activității Fabricii de SCULE Râșnov SA. Efectele negative s-au manifestat începând cu trim. IV 2008.

1.1.5 Evaluarea aspectelor legate de angajați / personalul societății comerciale :

a) Precizarea numărului și a nivelului de pregătire a angajaților societății comerciale precum și a gradului de sindicalizare a forței de muncă:

Evoluția forței de muncă în ultimii trei ani se prezintă astfel:

	2006	2007	2008
Numărul mediu de angajați, din care:	375	285	225
- muncitori	277	209	170
- maiștri	11	8	7
- TESA	87	68	48

În 2008 societatea a avut un număr mediu de 225 angajați cu contract de muncă pe durată nedeterminată, forța de muncă înalt calificată în producția de scule așchietoare, ștanțe și matrițe, control și în activitatea compartimentelor economice, tehnice, comerciale și administrative ale societății.

Societatea și asociația salariaților concretizată în sindicatul "SCULERUL", sunt părți contractante în Contractul Colectiv de Muncă, prin care se stabilesc diferite drepturi și obligații pentru ambele părți, în ceea ce privesc salariile, beneficiile (inclusiv sporul pentru condiții grele de muncă), încetarea termenului de angajare și protecția angajatului.

Gradul de sindicalizare a forței de muncă este de 84 %.

b) Descrierea raporturilor dintre manager și angajați precum și a oricăror elemente conflictuale ce caracterizează aceste raporturi

Raporturile dintre conducerea societății și salariați sunt raporturi de muncă normale, instituționalizate prin contractul colectiv de muncă anual și contractele de muncă individuale, neexistând elemente și/sau stări conflictuale în derularea acestor raporturi.

1.1.6 Evaluarea aspectelor legate de impactul activității de bază a emitentului asupra mediului înconjurător. Descrierea sintetică a impactului activităților de bază ale emitentului asupra mediului înconjurător precum și a oricăror litigii existente sau preconizate cu privire la încălcarea legislației privind protecția mediului înconjurător

Activitățile care se desfășoară în cadrul Fabricii de Scule Râșnov nu au impact semnificativ asupra mediului.

Societatea a obținut din partea Agenției pentru Protecția Mediului Brașov autorizația de mediu nr. 274/03.05.2007, valabilă până la 03.05.2012.

Fabrica de Scule Râșnov SA a obținut certificarea Sistemului de Management de Mediu în conformitate cu SR EN ISO 14001:2005 prin certificatul nr. 247 M din 27.03.2007 emis de AEROQ București.

Nu au existat, nu există și nici nu se preconizează să apară litigii cu privire la încălcarea legislației privind protecția mediului înconjurător.

1.1.7 Evaluarea activității de cercetare dezvoltare. Precizarea cheltuielilor în exercițiul financiar precum și a celor ce se anticipează în exercițiul financiar următor pentru activitatea de cercetare dezvoltare.

Continuarea asimilării și integrării sculelor așchietoare din carburi metalice sinterizate monobloc, a ștanțelor și matrițelor pentru industria auto.

1.1.8 Evaluarea activității societății comerciale privind managementul riscului. Descrierea expunerii riscului societății comerciale față de riscul de preț, de credit, de lichiditate și de cash flow. Descrierea politicilor și a obiectivelor societății comerciale privind managementul riscului.

Societatea practică în relațiile comerciale externe prețuri stabilite în EURO sau USD, iar în relațiile comerciale interne prețuri stabilite în RON.

Se utilizează instrumente de plată și de garantare a plății care să diminueze la maxim riscurile de neplată. În acest sens, în anul 2007, societatea a încheiat contract de asigurare a venitului din vânzări cu COFACE ROMÂNIA. De asemenea se utilizează sistemul de plată la livrare, ori de câte ori specificul contractului și clientul permit o astfel de modalitate de plată.

Data de scadență a facturilor de încasat este atent monitorizată și sumele exigibile, după depășirea termenului, sunt urmărite cu promptitudine.

1.1.9 Elemente de perspectivă privind activitatea societății comerciale :

a) **Prezentarea și analizarea tendințelor, elementelor, evenimentelor sau factorilor de incertitudine ce afectează sau ar putea afecta lichiditatea societății comerciale, comparativ cu aceeași perioadă a anului trecut.**

Nu sunt elemente noi și semnificative în raport cu anul 2007.

b) **Prezentarea și analizarea efectelor asupra situației financiare a societății comerciale a cheltuielilor de capital, curente sau anticipate, comparativ cu aceeași perioadă a anului trecut.**

Nu este cazul.

c) **Prezentare și analizarea evenimentelor, tranzacțiilor, schimbărilor economice care afectează semnificativ veniturile din activitatea de bază.**

Nu este cazul.

2. Activele corporale ale societății comerciale

2.1. **Precizarea amplasării și caracteristicilor principalelor capacități de producție în proprietatea societății comerciale.**

2.2. **Descrierea și analizarea gradului de uzură al proprietăților societății comerciale.**

SC Fabrica de Scule Râșnov SA dispune de mai multe terenuri, toate amplasate în orașul Râșnov, în suprafață totală de 52.189,28 mp:

Fabrica de Scule de Găurit	str. Câmpului nr. 1	50.070 mp
Garsoniera	Cva ISR bl. nr. 6	7,28 mp
Puțuri de apă	zona agricolă	2.112 mp

Capacitățile de producție sunt destinate în principal producerii sculelor așchietoare. Majoritatea mașinilor-unelte sunt clasice, specializate în fabricația sculelor așchietoare, la data achiziției fiind unele din cele mai performante în acest domeniu. Pentru dezvoltarea capacităților de producție și satisfacerea cererii de produse din categoria sculelor speciale la temă tehnică de tipul ștanțe, matrițe și produse cu configurație complexă, în ultimii ani s-a pus în aplicare un program amplu de investiții care cuprinde în mod deosebit mașini-unelte cu comandă numerică computerizată (CNC). Acest tip de mașini-unelte sunt capabile să garanteze execuția pieselor în condiții de calitate și productivitate. De asemenea societatea are în dotare mașini-unelte pentru prelucrări neconvenționale.

Programele de investiții din ultimii ani au avut ca obiective:

- înființarea unui departament specializat în proiectare asistată de calculator și elaborare programe pentru mașini-unelte cu comandă numerică computerizată (CNC) CAD-CAM;
- înființarea și dezvoltarea unui atelier de producție specializat în producerea de ștanțe, matrițe, SDV-uri complexe, elemente componente și prelucrări pe utilaje cu CNC;
- înființarea și dezvoltarea unui atelier de producție specializat în produse din mase plastice.

Atelierul de proiectare dispune de tehnică de calcul de tip PC (PC 686; pentium) trei stații grafice IBM IntelliStation și o stație grafică IBM 9114 – 275, imprimantă laser color A3, plotter color A0, scanner cu feeder și soluții software : AUTOCAD 2000; Autodesk INVENTOR s 10, SOLID WORKS, SURFCAM.

Atelierul de producție este dotat cu mașini – unelte și centre de prelucrare cu comandă numerică computerizată (CNC) de tip :

- centru de prelucrare DEKEL MAHO 700S cu 5 axe – 700 x 600 x 500 mm
- centru de prelucrare SCHAUBLIN 150 CNC cu 3 axe și o masă rotativă (a patra axă) - 1520x660x635 mm
- centru de prelucrare orizontal și vertical SCHAUBLIN 44 CNC
- 3 centre de prelucrare HULLER HILLE Nb-h70 cu 3 axe, 8 mese-paletă - 600 x 500 x 550 mm
- centru de prelucrare NORTE HC -2 – 900 x 900 x 700mm - 3 axe, 2 mese-paletă
- strung SCHAUBLIN 110 CNC – prelucrare din bară cu trecere prin arborele principal $\varnothing 3 \div \varnothing 30\text{mm}$ și peste $\varnothing 30 \div \varnothing 100\text{mm}$ în mandrin universal – 8 scule pe turelă

- strung INDEX GU 600 – 2 – prelucrare din bară cu trecere prin arborele principal Ø3 ÷ Ø75 mm peste Ø75÷Ø 200 mm în mandrin universal, lungimea maximă de strunjire 600 mm
- mașină de prelucrat prin electroeroziune cu fir – cu CNC AGIE CUT 100 D - taiere dreapta sau înclinată până la 30° 300 x 200 x 200 mm
- mașină de prelucrat prin electroeroziune cu fir – cu CNC AGIE CUT 300 D - taiere dreapta sau înclinată până la 30° 700 x 500 x 250 mm
- mașina de prelucrat prin electroeroziune cu electrod masiv AGIETRON 350 C - “greutatea” maximă a piesei de prelucrat 1300kg - 700x500x500 mm și a electrodului 16 kg.
- mașina de tăiat canale (și ascuțit) la scule așchietoare din carburi metalice sintetizate (CMS) sau oteluri rapide WALTER HELITRONIC 45 - 5 axe - Ø3 ÷ Ø200 mm
- mașina de tăiat canale (și ascuțit) la freze pilă (bi-ax) din carburi metalice sintetizate (CMS) sau oteluri rapide WALTER HELITRONIC 50 - 5 axe
- mașină de rectificat plan ZIERSCH + BALTURSCH STARLINE CNC
- mașină de rectificat din plin și ascuțit scule așchietoare din oteluri rapide și scule din carburi metalice sinterizate (CMS) monobloc OCTOPUS 100 cu 7 axe
- strunguri cu CNC YT450 (2 buc) – cu Ø max – 450 mm, L max – 600 mm
- mașină de marcat cu laser cu CNC
- aparat de măsură tridimensional (3D) cu CNC – 2000 x 1000 x 700 mm.

Atelierul de producție piese din mase plastice este dotat cu patru mașini de injectat mase plastice tip ENGEL .

2.3. Precizarea eventualelor probleme legate de dreptul de proprietate asupra activelor corporale ale societății comerciale.

Nu este cazul.

3. Piața valorilor mobiliare emise de societatea comercială

3.1. Precizarea pietelor din România și din alte țări pe care se negociază valorile mobiliare emise de societatea comercială.

Acțiunile societății se tranzacționează pe Bursa de Valori București (B.V.B):

- secțiune bursa: RASDAQ ;
- categoria : III-R ;
- piața principală : XMBS.

3.2. Descrierea politicii societății comerciale cu privire la dividende. Precizarea dividendelor cuvenite / platite / acumulate în ultimii 3 ani și, dacă este cazul, a motivelor pentru eventuala miscorare a dividendelor pe parcursul ultimilor 3 ani.

La începutul anului 2008 valoarea capitalului social subscris, vărsat și înregistrat în contabilitate era în valoare de 13.006.297,5 RON.

În baza actului adițional sub semnătură privată nr. 1396/29.07.2008 a fost înregistrat la ORC Brașov sub numărul 69516/30.07.2008, pentru un capital social total subscris și vărsat în valoare de 14.125.097,5 RON, structura acționariatului conform registrului consolidat furnizat de Depozitarul Central S.A. fiind următoarea:

SPRINTER 2000 S.A.	5.341.359 acțiuni	94,537%
Acționari persoane fizice	263.635 acțiuni	4,666%
A.V.A.S.	45.045 acțiuni	0,797%

SPRINTER 2000 S.A. a mai achiziționat de pe piața de capital un număr de 980 acțiuni. În aceste condiții structura sintetică la 31.12.2008, conform registrului consolidate furnizat de Depozitarul Central S.A. este următoarea:

SPRINTER 2000 S.A.	5.342.339 acțiuni	94,554%
--------------------	-------------------	---------

Accionari persoane fizice	262.655 acțiuni	4,649%
A.V.A.S.	45.045 acțiuni	0,797%

In ultimii trei ani, repartierea profitului a fost urmatoarea :

	2005	2006	2007
Hotărârea A.G.O.A.	58/03.05.2006	64/26.04.2007	69/18.04.2008
Profit net	515.988 lei	92.056 lei	49.933 lei
- rezerve legale:	32.278 lei	7.221 lei	8.470 lei
- surse proprii de finanțare:	483.710 lei	84.835 lei	41.463 lei

Rezervele legale au fost constituite în conformitate cu Legea nr. 31/1990 republicată și cu prevederile statutare ale societății.

« Alte rezerve », s-au repartizat ca surse proprii de finanțare, având în vedere nevoia de capitalizare a societății.

Pentru anul 2008, profitul net în sumă de 43.095 lei, se propune a fi repartizat astfel:

- rezerve legale:	2.329 lei
- rezultat reportat (cont 117):	40.766 lei.

3.3. Descrierea oricaror activitati ale societatii comerciale de achizitionare a propriilor actiuni.

Nu a fost cazul.

3.4 In cazul in care societatea comerciala are filiale, precizarea numarului si a valorii nominale a actiunilor emise de societatea mama detinute de filiale.

Societatea nu are filiale.

3.5 In cazul in care societatea comerciala a emis obligatiuni si / sau alte tipuri de creante, prezentarea modului in care societatea isi achita obligatiile fata de detinatorii de astfel de valori mobiliare.

Societatea nu a emis obligațiuni și/sau titluri de creanță.

4. Conducerea societății comerciale

4.1. Consiliul de Administrație / Administrator unic

Conform actului adițional nr. 2501/07.09.2007, înregistrat la O.R.C. Brașov sub nr. 55936/19.09.2007, SC Fabrica de Scule Râșnov SA este administrată de un Consiliu de Administrație compus din trei membri:

Terzea Victor, cetățean român, născut la data de 10.03.1963 în Brașov, județul Brașov, domiciliat în Brașov, str. Cetățuia, nr. 5, căsătorit, sex masculin, legitimat cu C.I. seria BV nr. 104872 emisă de Politia Brașov la data de 17.08.2000, CNP 1630310080085, președinte.

- Toate funcțiile detinute in cadrul societatii : **Director General 14.09.2007 ÷ prezent**
- Orice acord, intelegere sau legatura de familie intre administratorul respectiv si o alta persoana, datorita careia persoana respectiva a fost numita administrator : **Nu este cazul.**
- Orice tranzactie intre administratorul respectiv si societatea comerciala incheiata in ultimul an sau avuta in vedere in anul urmator : **Nu este cazul.**
- Participarea administratorului la capitalul social al societatii comerciale : **Nu este cazul**
- Lista persoanelor afiliate societatii comerciale : **Nu este cazul.**

Omer Urfi-Erol, cetățean român, născut la data de 17.07.1962 în Brașov, județul Brașov, domiciliat în Brașov, str. Cetățuia, nr. 5, căsătorit, sex masculin, legitimat cu C.I. seria BV nr. 030066 emisă de Politia Brașov la data de 09.02.1999, CNP 1620717080111, membru.

- Toate funcțiile detinute in cadrul societatii : **Nu este cazul.**

- b. Orice acord, intelegere sau legatura de familie intre administratorul respectiv si o alta persoana, datorita careia persoana respectiva a fost numita administrator : **Nu este cazul.**
- c. Orice tranzactie intre administratorul respectiv si societatea comerciala incheiata in ultimul an sau avuta in vedere in anul urmator : **Nu este cazul.**
- d. Participarea administratorului la capitalul social al societatii comerciale : **Nu este cazul**
- e. Lista persoanelor afiliate societatii comerciale : **Nu este cazul.**

Spătăreanu Dan, cetățean român, născut la data de 01.12.1973 în Târgu-Secuiesc, județul Covasna, domiciliat în Brașov, str. Oltului, nr. 5, bl. 12, ap. 1 căsătorit, sex masculin, legitimat cu C.I. seria BV nr. 156206 emisă de Politia Brașov la data de 26.06.2001, CNP 1731201080043, membru.

- a. Toate functiile detinute in cadrul societatii : **Director General Adjunct 12.07.2007 ÷ 13.09.2007**
- b. Orice acord, intelegere sau legatura de familie intre administratorul respectiv si o alta persoana, datorita careia persoana respectiva a fost numita administrator : **Nu este cazul.**
- c. Orice tranzactie intre administratorul respectiv si societatea comerciala incheiata in ultimul an sau avuta in vedere in anul urmator : **Nu este cazul.**
- d. Participarea administratorului la capitalul social al societatii comerciale : **Nu este cazul**
- e. Lista persoanelor afiliate societatii comerciale : **Nu este cazul.**

4.2. Prezentarea listei membrilor conducerii executive a societatii comerciale. Pentru fiecare prezentati urmatoarele informatii:

a) termenul pentru care persoana face parte din conducerea executiva;

Conducerea executivă a societății în anul 2008 a fost asigurată de următoarele persoane:

- ing Terzea Victor - Director General 14.09.2007 ÷ prezent;
- ing. Mihai Dumitrache - Director General Adjunct 14.09.2007 ÷ 31.05.2008;
- ing. Ciurea Dan - Director Comercial 01.09.2007 ÷ prezent.

(b) orice acord, intelegere sau legatura de familie intre persoana respectiva si o alta persoana datorita careia persoana respectiva a fost numita ca membru al conducerii executive;

Nu este cazul

(c) participarea persoanei respective la capitalul societatii comerciale.

Nu este cazul

4.3. Pentru toate persoanele prezentate la 4.1. si 4.2. precizarea eventualelor litigii sau proceduri administrative in care au fost implicate, in ultimii 5 ani, referitoare la activitatea acestora in cadrul emitentului, precum si acelea care privesc capacitatea respectivei persoane de a-si indeplini atributiile in cadrul emitentului.

Nu este cazul.

5. Situația financiar – contabilă

Prezentati o analiza a situatiei economico-financiare actuale comparativ cu ultimii 3 ani, cu referire cel puțin la:

a) elemente de bilant: active care reprezinta cel puțin 10% din total active; numerar si alte disponibilitati lichide; profituri reinvestite; total active curente; total pasive curente;

- lei -

	2006	2007	2008
Active imobilizate – total, din care	19.681.715	17.480.297	2.325.921
- Imobilizări corporale	14.558.649	17.387.142	16.755.895
Active circulante – total, din care	8.603.470	14.001.227	6.189.077
- Stocuri – total	5.187.328	4.453.076	4.722.814
- Disponibilități bănești	315.906	219.297	86.250
- Investitii pe termen scurt	0	0	0
TOTAL ACTIVE, minus datorii curente	22.046.916	24.895.063	24.491.855
Datorii pe o perioada mai mare de un an	5.430.232	375.004	268.021

Provizioane	0	16.390	16.363
Capital social	8.694.865	13.006.298	14.125.098
Rezerve din reevaluare	1.598.208	4.102.085	3.682.521
Rezerve	1.264.820	1.358.125	1.360.454
Rezultatul reportat	5.058.791	5.995.698	4.998.632
Rezultatul exercitiului	92.056	49.933	43.095
CAPITALURI - TOTAL	16.616.684	24.503.669	24.207.471

b) **contul de profit si pierderi: vanzari nete; venituri brute; elemente de costuri si cheltuieli cu o pondere de cel puțin 20% în vânzările nete sau în veniturile brute; provizioanele de risc și pentru diverse cheltuieli; referire la orice vânzare sau oprire a unui segment de activitate efectuată în ultimul an sau care urmează a se efectua în următorul an; dividendele declarate și plătite:**

- lei -

<i>Indicatori</i>	<i>2006</i>	<i>2007</i>	<i>2008</i>
Cifra de afaceri, din care	14.477.609	12.424.096	10.163.131
Venituri totale, din care:	18.080.693	21.423.959	10.773.552
Venituri din exploatare	18.001.180	20.216.250	10.722.613
Venituri financiare	79.513	1.207.709	50.939
Cheltuieli totale, din care:	17.936.267	21.254.566	10.719.314
Cheltuieli din exploatare	17.489.271	15.155.164	10.029.155
Cheltuieli financiare	446.996	5.461.478	690.159
Rezultat din exploatare	511.909	5.061.086	693.458
Rezultat brut	144.426	169.393	54.238

c) **cash flow: toate schimbarile intervenite in nivelul numerarului in cadrul activitatii de baza, investitiilor si activitatii financiare, nivelul numerarului la inceputul si la sfarsitul perioadei.**

Nu se pot raporta schimbari majore intervenite față de perioada anterioară .

Numerar la inceputul perioadei: 125.868,73 lei (disponibilități bănești).

Numerar la sfarsitul perioadei: 61.099,99 lei (disponibilități bănești).


6. Semnaturi

Contabil Șef,
ec. Daniela PACA



Președintele Consiliului de Administrare
Director General
ing. Victor TERZEA





HOTĂRÂREA
Adunării Generale Ordinare a Acționarilor SC FSR SA
nr. 70/07.04.2009

Adunarea Generală Ordinară a Acționarilor SC Fabrica de Scule Rasnov SA, întrunită statutar cu respectarea prevederilor Legii nr. 31/1990 republicată, ale Legii nr. 297/2004 și a actelor constitutive ale societății, în data de 07.04.2009, la prima convocare, prin participarea acționarilor deținători a 5.388.403 de acțiuni, dintr-un număr total de 5.650.039 acțiuni la data de referință, în baza dezbaterilor și deliberărilor avute, cu unanimitate de voturi,


HOTĂRĂȘTE:

1. Se aprobă raportul de gestiune al administratorului pentru anul 2008.
2. Se aprobă bilanțul contabil, contul de profit și pierdere și următoarea repartizare a profitului net în valoare de 43.095 RON:
 - rezerve legale: 2.329 RON
 - rezultat reportat (cont 117): 40.766 RON
3. Se aprobă raportul anual pe anul 2008, întocmit în conformitate cu Legea nr. 297/2004 și Regulamentul CNVM nr. 1/2006.
4. Se aprobă bugetul de venituri și cheltuieli pentru anul 2009.
5. Se aprobă dată de 23.04.2009 ca dată de înregistrare.

Se împuternicește domnul Terzea Victor, având CNP 1630310080085, pentru ducerea la îndeplinire a hotărârilor adoptate și semnarea actelor adiționale.

Se împuternicește c.j. Enache Alina Ioana, având CNP 2770323080098 să îndeplinească formalitățile de înregistrare la Oficiul Registrului Comerțului a mențiunilor cuprinse în prezenta hotărâre.

Președintele al Consiliului de Administratie
ing. Victor TERZEA



Declarația pe proprie răspundere

Subsemnatul TERZEA VICTOR, având funcția de Presedinte al Consiliului de Administratie si Director General la S.C. Fabrica de Scule Râșnov S.A., declar pe proprie răspundere că situația financiar-contabilă anuală a fost întocmită conform standardelor contabile aplicabile, oferă o imagine corectă și conformă cu realitatea activelor, obligațiilor, poziției financiare, contului de profit și pierdere și raportul consiliului de administrație cuprinde o analiză corectă a dezvoltării și performanțelor societății precum și o descriere a principalelor riscuri și incertitudini specifice activității desfășurate.

Data : 22.04.2009

Director General,
ing. Victor TERZEA

